



## PROCESSO SELETIVO PÚBLICO

Cargo:

# Médico Perito Supervisor

# 031

## NÍVEL SUPERIOR

Prova Objetiva

Aplicação: 2/11/2002



### LEIA COM ATENÇÃO AS INSTRUÇÕES ABAIXO.

1. Ao receber este caderno, confira se ele contém vinte questões objetivas corretamente ordenadas.
2. Caso o caderno esteja incompleto ou tenha qualquer defeito, solicite ao fiscal de sala mais próximo que tome as providências cabíveis.
3. Recomenda-se não marcar ao acaso: cada item cuja resposta diverja do gabarito oficial definitivo acarretará a perda de 0,20 ponto no resultado de questão, conforme consta no Edital n.º 1/2002 – PR/PREVI, de 12/9/2002.
4. Não utilize nenhum material de consulta que não seja fornecido pelo CESPE.
5. Durante a prova, não se comunique com outros candidatos nem se levante sem autorização do chefe de sala.
6. A duração da prova é de três horas, já incluído o tempo destinado à identificação — que será feita no decorrer da prova — e ao preenchimento da folha de respostas.
7. A desobediência a qualquer uma das determinações constantes nas presentes instruções, na folha de rascunho ou na folha de respostas poderá implicar a anulação da sua prova.

#### AGENDA

- 1 5/11/2002 – Divulgação, a partir das 10 h, dos gabaritos oficiais preliminares da prova objetiva, na Internet — no endereço eletrônico <http://www.cespe.unb.br> — e nos quadros de avisos do CESPE/UnB — em Brasília.
- 11 4 a 5/11/2002 – Recebimento de recursos contra os gabaritos oficiais preliminares da prova objetiva, exclusivamente nos locais e horários a serem informados juntamente com a divulgação desses gabaritos.
- 18 18/11/2002 – Data provável de divulgação (após a aplicação de eventuais recursos) — no Diário Oficial do Estado do Paraná, nos locais mencionados no item 1, no AAJ de estrada da PARANAPREVIDENCIA e no endereço eletrônico <http://www.pr.gov.br/paranaprevidencia> — do resultado final da prova objetiva, de convocação para a avaliação de títulos para os cargos de nível superior e médio e do final do processo seletivo para os cargos de nível fundamental.

#### OBSERVAÇÕES

- Não serão objeto de concessão de recursos em desacordo com o estabelecido no item 12 do Edital n.º 1/2002 – PR/PREVI, de 12/9/2002.
- Informações relativas ao processo seletivo poderão ser obtidas pelo telefone: (0XX)-01-445-0100.
- É permitida a reprodução deste material, desde que citada a fonte.

De acordo com o comando de cada uma das questões de 1 a 20, marque, na **folha de respostas**, para cada item: o campo designado com o código **C**, caso julgue o item **CERTO**; o campo designado com o código **E**, caso julgue o item **ERRADO**; ou o campo designado com o código **SR**, caso desconheça a resposta correta. Marque, obrigatoriamente, para cada item, um, e somente um, dos três campos da **folha de respostas**, sob pena de arcar com os prejuízos decorrentes de marcações indevidas. A marcação do campo designado com o código **SR** não implicará anulação. Para as devidas marcações, use a folha de rascunho e, posteriormente, a **folha de respostas**, que é o único documento válido para a correção da sua prova.

## CONHECIMENTOS ESPECÍFICOS

### QUESTÃO 1

A PARANAPREVIDÊNCIA é um ente de cooperação governamental do estado do Paraná para o cumprimento de suas obrigações de seguridade funcional e tem por finalidade gerir o respectivo sistema, segundo o regime de benefícios e serviços previstos na Lei estadual n.º 12.398/1998. Com relação à estrutura administrativa da PARANAPREVIDÊNCIA, julgue os itens seguintes.

- 1 O Conselho de Administração figura como órgão superior de gerenciamento, normatização e deliberação na estrutura organizacional da PARANAPREVIDÊNCIA.
- 2 A PARANAPREVIDÊNCIA sucederá o Instituto de Previdência e Assistência aos Servidores do Estado do Paraná (IPE) em todos os processos judiciais em que este figure como parte, inclusive litisconsorte, assistente ou oponente.
- 3 O presidente do Conselho Fiscal e o presidente do Conselho de Administração serão de livre escolha do diretor-presidente da PARANAPREVIDÊNCIA.
- 4 O diretor ou conselheiro que, durante o seu mandato, perder a condição de segurado inscrito na PARANAPREVIDÊNCIA, se esta houver sido requisito de investidura no cargo, deverá concluir seu mandato caso falte menos de dois anos para o seu final.
- 5 Um servidor público do estado, para poder ser indicado como membro do Conselho de Administração, deverá contar com, no mínimo, cinco anos de efetivo exercício em cargo público estadual.

### QUESTÃO 2

Acerca do Plano de Benefícios previsto na Lei estadual n.º 12.398/1998, julgue os itens a seguir.

- 1 Um professor que comprovar exclusivamente tempo de efetivo exercício da função de magistério no ensino superior terá seus requisitos de idade e de tempo de contribuição previstos para aposentadoria por tempo de contribuição reduzidos em cinco anos.
- 2 Toda servidora terá direito à aposentadoria voluntária por implemento de idade ao completar 55 anos de idade.
- 3 A partir da data do óbito, o benefício de pensão por morte de segurado da PARANAPREVIDÊNCIA será devido a sua esposa.
- 4 Considere a seguinte situação hipotética.  
Adriane recebe pensão por ausência pelo desaparecimento de seu marido, Paulo, que é segurado da PARANAPREVIDÊNCIA.  
Nessa situação, caso Paulo reapareça, Adriane estará desobrigada de reembolsar as quantias recebidas.
- 5 Caso um segurado da PARANAPREVIDÊNCIA esteja preso, sua esposa terá o benefício de pensão por prisão suspenso, se o segurado fugir da prisão.

### QUESTÃO 3

A respeito das contribuições previdenciárias, julgue os itens abaixo.

- 1 Um servidor ativo, titular de cargo efetivo, que, em 1998, contava com 55 anos de idade tem sua contribuição previdenciária retida e repassada para compor o Fundo de Previdência.
- 2 Uma servidora ativa, titular de cargo efetivo, que em 1998 contava com 42 anos de idade, tem sua contribuição previdenciária retida e repassada para a composição do Fundo Financeiro.
- 3 Um servidor, ocupante exclusivamente de cargo comissionado no governo do estado do Paraná, deverá ter sua contribuição previdenciária retida e repassada ao Instituto Nacional do Seguro Social (INSS).
- 4 Um servidor ocupante de cargo em comissão no estado do Paraná, oriundo da administração pública da União, onde é segurado do regime próprio dos servidores públicos federais, terá sua contribuição destinada ao regime de origem.
- 5 Um servidor ocupante de cargo em comissão no estado do Paraná, oriundo da administração pública de um município que não possua regime próprio de previdência para seus servidores, terá sua contribuição destinada ao INSS.

### QUESTÃO 4

Julgue os itens a seguir, relativos ao estatuto da PARANAPREVIDÊNCIA.

- 1 A PARANAPREVIDÊNCIA tem sede e foro na cidade de Curitiba e jurisdição em todo o território do estado do Paraná.
- 2 Em outros estados federados, a instituição não poderá credenciar representantes.
- 3 O exercício financeiro da PARANAPREVIDÊNCIA inicia-se em março.
- 4 A PARANAPREVIDÊNCIA vincula-se, como ente de cooperação governamental, ao secretário especial para assuntos de previdência.
- 5 A PARANAPREVIDÊNCIA tem por finalidade gerir o sistema de seguridade funcional do estado do Paraná.

### QUESTÃO 5

Julgue os itens a seguir, relativos ao Conselho de Administração da PARANAPREVIDÊNCIA.

- 1 É integrado por dez conselheiros efetivos e cinco suplentes.
- 2 Todos os conselheiros são escolhidos pelo governador do estado.
- 3 O presidente do conselho tem voz e voto, inclusive o de desempate.
- 4 O Conselho de Administração reunir-se-á ordinariamente a cada dois meses.
- 5 Uma pessoa com formação de nível médio poderá ser conselheiro de administração se tiver reconhecida capacidade em seguridade.

Nas questões de 6 a 8, que avaliam **Noções de Informática**, a menos que seja explicitamente informado o contrário, considere que todos os programas mencionados estão em configuração-padrão, em português, que o *mouse* está configurado para pessoas destros e que expressões como clicar, clique simples e clique duplo referem-se a cliques com o botão esquerdo do *mouse*. Considere também que não há restrições de proteção e de uso em relação aos programas, arquivos, diretórios e equipamentos mencionados.

#### QUESTÃO 6

Acerca da Internet, julgue os itens a seguir.

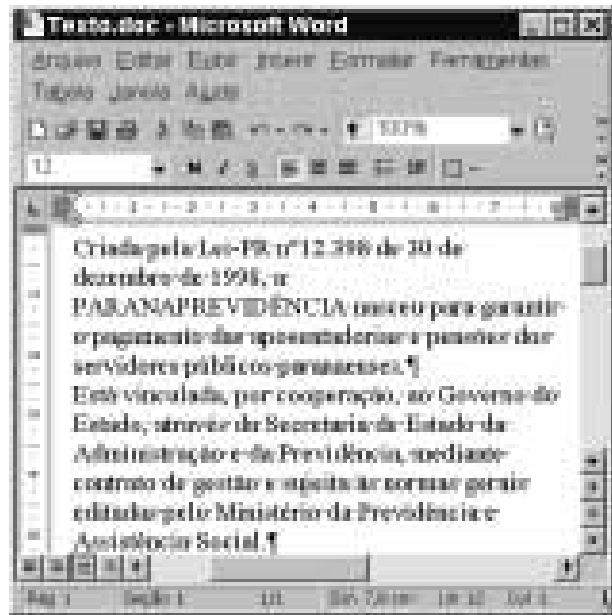
- ❶ Considere a seguinte situação hipotética.
- Juliano entrou em contato com uma empresa provedora de Internet para se informar acerca dos custos que teria para acessar a Internet. Um empregado da empresa informou que, caso o acesso fosse feito por meio de uma linha discada, além de uma taxa mensal a ser paga à empresa provedora do acesso e dos custos com o uso da linha telefônica, Juliano deveria, assim como todos os internautas, pagar uma taxa à WWW, empresa de escopo internacional que controla a Internet.

Nessa situação, os custos informados pelo empregado estão condizentes com o que habitualmente é cobrado aos internautas, sendo que o valor da taxa a ser paga à WWW depende do país a partir do qual o acesso é realizado.

- ❷ Considere a seguinte situação hipotética.
- Pedro, desejando obter informações na Internet acerca de um determinado assunto, tentou acessar, por meio de uma rede *dial-up*, um *site* de busca com a ajuda de um navegador de Internet. Porém, toda vez que tentava acessar o *site* de busca, Pedro obtinha a mensagem de que o acesso ao *site* desejado era impossível.
- Nessa situação, o acesso não foi efetivado pelo fato de que, entre outros possíveis problemas, o acesso a *sites* de busca utilizando-se navegadores de Internet não pode ser realizado por meio de redes *dial-up*.
- ❸ No acesso à Internet por meio de uma rede ADSL, obtém-se maiores taxas de transmissão em bps (*bits* por segundo) que em redes *dial-up*, dadas as mesmas condições de rede e de *hardware*.
- ❹ Uma forma de evitar que vírus de computador sejam introduzidos em um microcomputador, ao se realizar operações de *download* de informações a partir de páginas da Internet, é desativar o protocolo TCP/IP, passando-se a acessar a Internet apenas por meio do protocolo FTP.
- ❺ Estruturalmente, o endereço <http://www.cespe.unb.br> constitui um URL (*uniform resource locator*) correto.






#### Texto I – questões 7 e 8

Na janela do aplicativo Word 2000, mostrada na figura abaixo, observa-se parte de um documento em processo de edição, contendo texto extraído do site <http://www.pr.gov.br>.








#### QUESTÃO 7

Considerando a figura incluída no texto I, julgue os itens que se seguem, acerca do Word 2000.

- ❶ Para centralizar o trecho do documento iniciado por “Está” e terminado por “Social.”, é suficiente clicar sobre qualquer palavra desse trecho e, a seguir, clicar .
- ❷ Pela figura mostrada, é correto afirmar que diferentes documentos estão sendo editados na seção atual do Word 2000. Para se visualizar um desses documentos é suficiente clicar sucessivamente o botão .
- ❸ Para se inserir uma linha em branco após o parágrafo terminado em “paranaenses.”, é suficiente clicar imediatamente antes da palavra “Está” e, a seguir, teclar .
- ❹ Para excluir do documento a palavra “gerais”, é suficiente aplicar um clique duplo sobre essa palavra e, a seguir, teclar .
- ❺ Caso se selecione um trecho do documento, é possível imprimir apenas esse trecho selecionado, utilizando-se a opção Imprimir, encontrada no menu .

#### QUESTÃO 8

Ainda considerando a figura incluída no texto I e acerca do Word 2000, julgue os itens abaixo.

- ❶ Para se alterar recuos e espaçamento do parágrafo iniciado por “Criada”, é suficiente clicar sobre qualquer palavra desse parágrafo e, a seguir, definir os valores desejados na opção Parágrafo, existente no menu .
- ❷ Por meio da opção Quebra, disponível no menu , é possível a inserção de uma quebra de página no documento.
- ❸ Com o auxílio do menu , é possível acessar uma caixa de diálogo que permite a abertura de um documento Word armazenado em disquete.
- ❹ No menu , tem-se acesso à opção Ortografia e gramática, utilizada para verificar se o documento ativo possui erros de grafia e de gramática.
- ❺ Para visualizar na tela do monitor a aparência do arquivo Texto.doc quando impresso, é suficiente clicar o botão .

**QUESTÃO 9**

As cardiopatias reumáticas ainda representam uma importante causa de perda da capacidade laborativa no Brasil. Acerca desse tema, julgue os itens a seguir.

- ❶ A insuficiência aórtica é caracterizada pela presença de sopro sistólico melhor audível no segmento inferior do esterno, junto à base do apêndice xifóide.
- ❷ Os sinais encontrados na avaliação do pulso arterial permitem a distinção entre os diagnósticos de insuficiência aórtica e de estenose mitral.
- ❸ Na insuficiência aórtica, pode haver um sopro sistólico em foco mitral, provavelmente causado durante o fechamento parcial do folheto anterior da válvula mitral.
- ❹ O sopro orgânico da insuficiência mitral, em geral, irradia-se para a axila esquerda, podendo ser auscultado na parede posterior do tórax na altura da sexta ou da sétima vértebras.
- ❺ O sopro da estenose tricúspide caracteriza-se por ser mesodiastólico e por aumentar nitidamente com a manobra da inspiração profunda.

**QUESTÃO 10**

Normalmente, o tratamento de tuberculose é feito em regime de atendimento ambulatorial. Entretanto, será recomendável a internação no caso de

- ❶ paciente com 25 anos de idade, proveniente de aldeia indígena, apresentando tuberculose miliar.
- ❷ paciente com dezoito anos de idade, apresentando náuseas e vômitos matinais vinte dias após o início do tratamento tuberculostático.
- ❸ paciente com sessenta anos de idade, portador de baciloscopia positiva.
- ❹ morador de rua com quarenta anos de idade, apresentando forma pulmonar moderada e baciloscopia positiva.
- ❺ criança com oito anos de idade, apresentando baciloscopia positiva e forte reação ao PPD.

**QUESTÃO 11**

Com relação ao preconizado na Norma Regulamentadora n.º 7 (NR-7), julgue os itens a seguir.

- ❶ Caberá à empresa contratante de mão-de-obra prestadora de serviços implementar o programa de controle médico de saúde ocupacional (PCMSO) dos empregados, nos locais de trabalho onde os serviços estejam sendo prestados.
- ❷ O PCMSO deverá ter caráter de prevenção, rastreamento e diagnóstico precoce dos agravos à saúde relacionados ao trabalho, inclusive de natureza subclínica.
- ❸ O PCMSO deverá, obrigatoriamente, ser coordenado por médico do trabalho, empregado ou não da empresa.
- ❹ Todas empresas com menos de vinte empregados estão desobrigadas de indicar médico coordenador do PCMSO.
- ❺ Os atestados de saúde ocupacional (ASO) deverão ficar arquivados com o SESMT da empresa.

**QUESTÃO 12**

Julgue os itens abaixo, considerando os preceitos definidos nas NRs.

- ❶ Ao médico do trabalho é vetado o exercício de outras atividades na empresa.
- ❷ A CIPA será dimensionada conforme o número de trabalhadores da empresa. Havendo sido protocolizada na unidade descentralizada do Ministério do Trabalho e Emprego, só poderá ter seu número de representantes reduzido antes do término do mandato de seus membros se houver redução no número de empregados da empresa.
- ❸ Cabe ao SESMT e à CIPA recomendar ao empregador o equipamento de proteção individual (EPI) adequado ao risco existente em determinada atividade da empresa.
- ❹ Nas atividades de entrada de dados, deve haver, no mínimo, pausa de 15 minutos para cada 45 minutos trabalhados.
- ❺ Os assentos utilizados nos postos de trabalho devem apresentar altura ajustável, o máximo de conformação possível na base do assento e borda lateral arredondada.

**QUESTÃO 13**

A Lei n.º 6.514, de 22/12/1977, altera o capítulo da CLT referente à saúde ocupacional. Julgue os itens a seguir à luz dessa lei.

- ❶ Serão consideradas atividades ou operações insalubres aquelas que, por sua natureza, condições ou métodos de trabalho, exponham os empregados a agentes nocivos à saúde, dentro dos limites de tolerância fixados em razão da natureza e da intensidade do agente e do tempo de exposição aos seus efeitos.
- ❷ A eliminação ou a neutralização da insalubridade poderá ocorrer com a utilização de EPIs que diminuam a intensidade do agente agressivo.
- ❸ O exercício de trabalho em condições insalubres assegura a percepção de adicional de 40%, 20% ou 10% do salário mínimo da região, segundo a classificação nos graus máximo, médio ou mínimo, respectivamente.
- ❹ São consideradas atividades ou operações perigosas aquelas que, por sua natureza ou métodos de trabalho, impliquem o contato com inflamáveis ou explosivos. O trabalho em condições de periculosidade assegura ao empregado um adicional de 40% sobre o salário, sem os acréscimos resultantes de gratificações, prêmios ou participações nos lucros da empresa.
- ❺ O empregado poderá optar entre o adicional de insalubridade e de periculosidade que porventura lhe sejam devidos.

**QUESTÃO 14**

Considerando as orientações do Ministério da Saúde para o diagnóstico dos casos de DORT, julgue os itens abaixo.

- ❶ Entre as queixas mais comuns, incluem-se dor, desconforto e fadiga no local acometido, além de parestia, parestesia e alodinea. Alterações psiquiátricas apresentam papel importante, interferindo na evolução e na recuperação dos casos.
- ❷ Cabe ao médico que assiste o paciente emitir parecer a respeito da possibilidade ou não de este exercer suas atividades habituais.
- ❸ Os diagnósticos de doenças reumáticas ou de diabetes *mellitus* excluem, do ponto de vista legal, o diagnóstico de DORT, por explicarem os sintomas subjetivos que o paciente apresenta.
- ❹ Existem fortes evidências na literatura sobre a relevância das tarefas domésticas como determinantes dos quadros de DORT.
- ❺ A prerrogativa da perícia médica previdenciária é a caracterização da incapacidade para o trabalho e do nexó técnico, com vistas à percepção de benefício. A definição do diagnóstico ou do tratamento é de competência do médico assistente, não devendo ser objeto de discussão por parte do perito.

**QUESTÃO 15**

Julgue os itens abaixo segundo os conceitos de epidemiologia.

- ❶ Define-se como risco relativo a diferença entre duas taxas de incidência de uma patologia, em duas populações diferentes.
- ❷ Pode-se definir mediana como o ponto que divide uma dada distribuição em duas metades.
- ❸ O coeficiente de prevalência de uma patologia X em uma determinada população expressa a proporção de pessoas dessa população com a patologia X em um momento ou período.
- ❹ Define-se como amostra de uma pesquisa a população estudada, que serve de objeto da investigação.
- ❺ Falácia ecológica pode ser definida como uma interpretação enganosa, decorrente da atribuição a um indivíduo daquilo que se observou em estudos com base em estatísticas.

**QUESTÃO 16**

A legislação estabelece algumas doenças que têm tratamento diferencial para o caso de aposentadoria por invalidez ou carência para fazer jus aos benefícios previdenciários. Essas doenças incluem

- ❶ tuberculose ativa e hanseníase.
- ❷ neoplasia maligna e cegueira bilateral.
- ❸ hepatopatia grave e cardiopatia grave.
- ❹ doença psiquiátrica e doença de Parkinson.
- ❺ paralisia irreversível e incapacitante e estado avançado da doença de Paget.

**QUESTÃO 17**

Com relação às normas referentes aos pedidos de recurso de decisão de perícia médica, segundo as normas do INSS, julgue os itens subseqüentes.

- ❶ Não caberá recurso contra indeferimento do pedido de reconsideração de alta médica.
- ❷ O prazo para a interposição de recurso, quando couber, será de 45 dias a contar da ciência, por parte do interessado, da decisão recorrida.
- ❸ O recurso, em primeira instância, será julgado pela junta médica oficial estadual.
- ❹ Recurso contra decisão da junta médica oficial estadual será julgado por junta médica oficial federal.
- ❺ A decisão da junta médica oficial federal apresenta poder conclusivo, não cabendo novos recursos em outras instâncias.

**QUESTÃO 18**

Julgue os itens a seguir.

- ❶ Perfil profissiográfico é o documento que deve conter o registro de todas as informações sobre as atividades do trabalhador no desempenho de funções exercidas em condições especiais, podendo incluir, entre outros, a avaliação da atividade em si, do ambiente físico e do perfil psicológico mais adequado para o ocupante do cargo em questão. A empresa deverá, obrigatoriamente, fornecer cópia do perfil profissiográfico ao trabalhador que exerça atividade sujeita a aposentadoria especial quando da rescisão do contrato de trabalho.
- ❷ As ações de preservação da saúde e da integridade dos trabalhadores em seus ambientes de trabalho devem ser orientadas e direcionadas de acordo com o programa de preservação de riscos ambientais, dividido em seis fases distintas, porém interligadas.
- ❸ A avaliação do risco ocupacional é tarefa interdisciplinar que engloba profissionais de vários campos do conhecimento, com ênfase tanto no campo tecnológico quanto no humanístico.
- ❹ Todo e qualquer acidente de trabalho ocorrido em uma empresa que contrate trabalhadores deverá ser notificado ao INSS por meio da emissão de CAT, devendo suas causas serem pesquisadas e analisadas pela CIPA, em conjunto com o SESMT da empresa, quando houver.
- ❺ Pela legislação brasileira, trabalho na construção civil, de douração ou exposto a ruído de impacto são considerados serviços perigosos ou insalubres para menores de dezoito anos.

**QUESTÃO 19**

Em relação ao sistema de seguridade funcional do estado do Paraná e com base na legislação vigente, julgue os seguintes itens.

- ❶ A PARANAPREVIDÊNCIA é uma instituição com personalidade jurídica de direito privado e natureza de serviço social autônomo, paradministrativo, não possuindo finalidade lucrativa.
- ❷ A PARANAPREVIDÊNCIA, por ser autônoma, não tem nenhuma vinculação com o governo do estado do Paraná.
- ❸ São segurados na condição de ativos obrigatórios do programa de previdência somente os servidores públicos estaduais ativos e militares da ativa, pertencentes ao quadro funcional do Poder Executivo.
- ❹ Todo filho menor de 21 de idade anos e não-emancipado, e todo enteado ou filho do convivente do segurado são considerados dependentes, para os fins do programa de previdência, e concorrem entre si, independentemente de qualquer comprovação específica.
- ❺ O filho maior inválido somente terá direito a receber pensão se a invalidez for anterior ao óbito do pai, e ainda se for solteiro e não possuir renda própria.

**QUESTÃO 20**

Acerca das espécies de benefícios previstos no programa de previdência do estado de Paraná e com base na Lei n.º 12.398/1998, julgue os itens subseqüentes.

- ❶ Novos benefícios poderão ser instituídos por lei, mas somente poderão ser implementados se for indicada e assegurada a fonte de custeio prevista integralmente na avaliação atuarial.
- ❷ Constituem, entre outros, benefícios devidos aos segurados ou aos seus dependentes aposentadoria por invalidez permanente, aposentadoria compulsória, aposentadoria voluntária por idade, aposentadoria por tempo de contribuição, pensão por morte e pensão por ausência.
- ❸ Para a concessão de aposentadoria por invalidez, deverá ser realizado previamente exame médico pericial, por junta médica organizada conforme regulamento da PARANAPREVIDÊNCIA aprovado por seu Conselho de Administração.
- ❹ A data do início da aposentadoria por invalidez será fixada no dia em que a junta médica realizar o exame que concluir pela concessão do benefício.
- ❺ Quando o aposentado por invalidez necessitar de assistência permanente, será concedido um acréscimo de 25% sobre o valor da aposentadoria. Tal acréscimo será considerado para o cálculo da pensão no caso de óbito do aposentado.